

MLT 845

Solutions de MANUTENTION AGRICOLE



LA PASSION DE L'AGRICULTURE



Partenaires du monde agricole depuis plus de 20 ans, nous savons à quel point votre métier est à la fois **passionnant** et **exigeant**, mais aussi que chaque exploitation est **unique**. À vos côtés au quotidien, nous prenons en compte vos préoccupations afin de nous assurer que vous puissiez trouver au sein de notre gamme agricole **LE** Manitou qu'il vous faut.

La MLT 845, chariot télescopique tout-terrain, est votre principale alliée dans votre quête de

performance. Ses capacités vous permettent d'effectuer l'ensemble de vos travaux de **manutention agricole** : soins aux animaux, travaux de récolte, reprise et chargement de vrac, manutention de paille et foin... Exploitations de grande taille, entrepreneurs de travaux agricoles ou encore coopératives, vous saurez apprécier les qualités de cette machine. Plus qu'une solution de manutention, Manitou vous offre le bien-être et le plaisir des yeux. La MLT 845 bénéficie des innovations pensées par nos ingénieurs et designers : JSM*, nouveau système de refroidissement, ECS**...

Bref, vous gagnez en **confort** et en **productivité**.

En choisissant Manitou, vous pouvez compter sur un chariot opérationnel sur le long terme. Vous bénéficierez aussi de l'ensemble des services proposés par votre concessionnaire : service après-vente, contrats d'entretien et de maintenance, interventions sur site, solutions de location et de financement personnalisés...

Pourquoi tout cela ? Parce que comme vous, nous avons la passion du **travail bien fait** !



* Monolevier Joystick Switch and Move, brevet déposé par Manitou BF

** Easy Connect System : décompression hydraulique de la ligne accessoires

“Une véritable **solution**
de manutention agricole”



LA PERFORMANCE S'INVITE CHEZ VOUS

4500 kg :

La capacité maximale de la MLT 845 vous permet de déplacer jusqu'à 4.5 tonnes.

7.55 m :

La flèche de la MLT 845 vous donne la possibilité de porter des charges à 7.55 m de hauteur.

2.42 m :

La largeur inférieure à 2.50 m permet à votre machine d'être transportée sur camion.



Vraiment robuste !

La MLT 845-120 ou 845-120 H, a été conçue pour des cycles d'utilisation intensifs. Les ponts ainsi que la flèche sont renforcés pour répondre à toutes vos exigences en termes de solidité. Le système de refroidissement a été étudié pour vous assurer de longues journées de travail sans soucis.

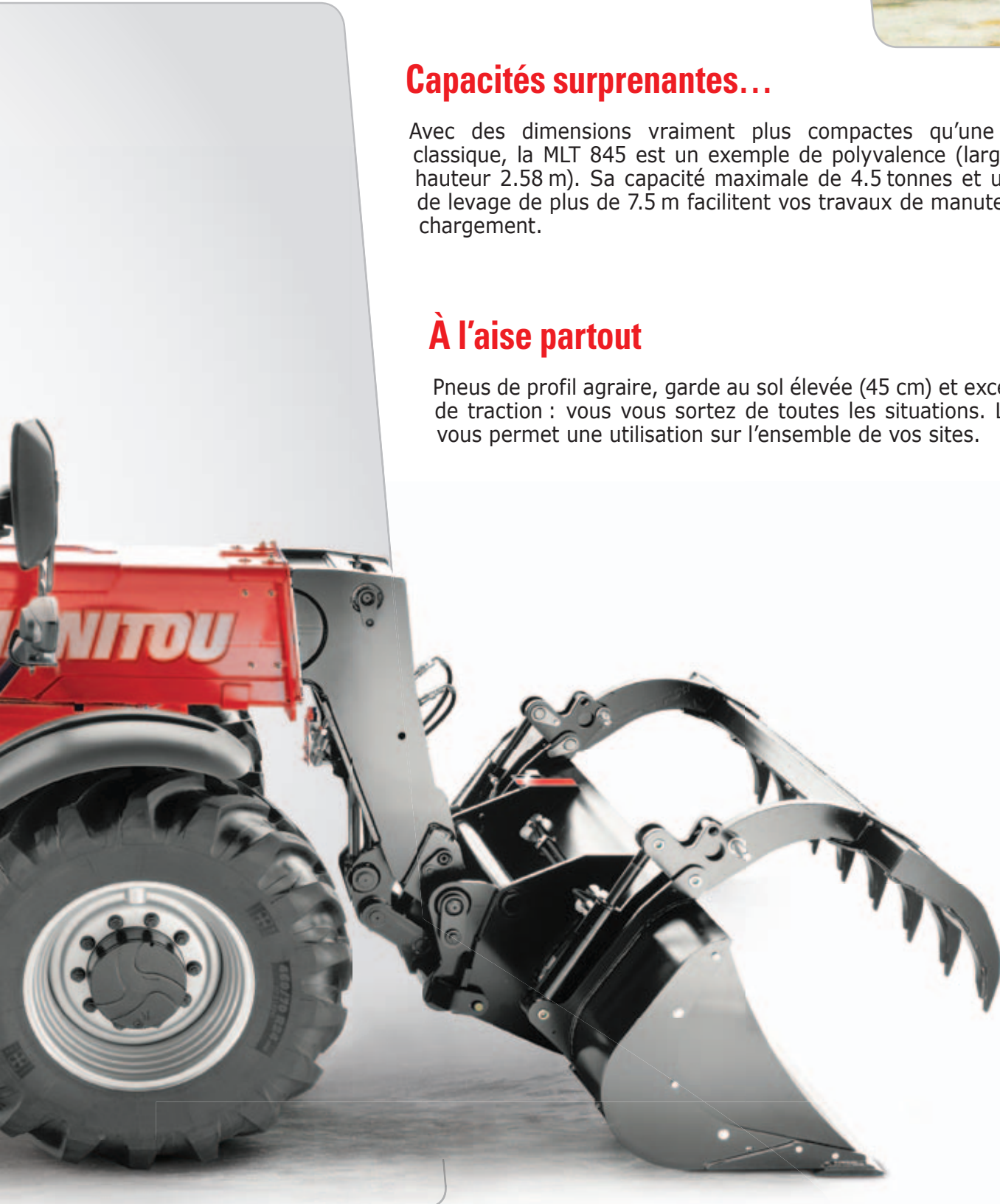


Capacités surprenantes...

Avec des dimensions vraiment plus compactes qu'une chargeuse classique, la MLT 845 est un exemple de polyvalence (largeur 2.42 m, hauteur 2.58 m). Sa capacité maximale de 4.5 tonnes et une hauteur de levage de plus de 7.5 m facilitent vos travaux de manutention et de chargement.

À l'aise partout

Pneus de profil agraire, garde au sol élevée (45 cm) et excellent effort de traction : vous vous sortez de toutes les situations. La MLT 845 vous permet une utilisation sur l'ensemble de vos sites.



VOUS ÊTES BIEN...



L'intérieur de votre MLT n'a rien à envier à sa superbe carrosserie. Votre poste de conduite a été pensé pour vous proposer un véritable **modèle d'ergonomie**. Il est équipé d'un siège tissu ainsi que de la colonne de direction réglable en hauteur et en profondeur. C'est donc vous qui choisissez votre position de conduite.

Exclusivité Manitou, le monolevier **JSM** sur accoudoir vous permet de maîtriser, en toute sûreté et sans fatigue, tous vos mouvements

d'une seule main : levée et descente de la flèche, sortie et rentrée du télescope, déversement et cavage du godet, mouvements hydrauliques de l'accessoire, mais aussi inversion du sens de la marche. Vous gardez toujours une main sur le volant pour un contrôle total de votre MLT.

Parce que le **silence** est un facteur de bien-être, nous accordons une grande importance à l'**insonorisation** de vos cabines (seulement 80 dB). Une maîtrise acoustique due au capitonnage de toit et des parois, ainsi qu'à l'isolation du bloc moteur.

Le tableau de bord à affichage analogique vous donne toutes les informations dont vous avez besoin au cours de votre journée de travail : horamètre, vitesse, température de l'huile, niveau de carburant...





“ ... mais vous devrez quand même rentrer chez vous ! ”



**“S’adapter
à vos exigences”**

À CHACUN SON **STYLE**

S'adapter aux besoins de chacun, telle est notre préoccupation. C'est la raison pour laquelle **vous avez le choix** entre 3 niveaux de finition : **Classic, Premium** et **Elite**.

Parce que chacune de vos exigences est légitime, Manitou vous assure une sérénité absolue dans l'ensemble des versions de votre MLT.



CLASSIC

Dans la version **Classic**, votre bien-être est accentué grâce aux :

- Siège tissu mécanique
- Rétroviseur arrière
- Autoradio tuner
- Système de décolmatage automatique des radiateurs

PREMIUM

Vous n'optez pas pour un Manitou, mais pour **votre** Manitou...

La finition **Premium** se différencie par ses nombreux équipements pratiques et bien pensés :

- Siège tissu pneumatique
- Rétroviseur arrière
- Autoradio CD/MP3
- Climatisation
- Système de décompression de la ligne accessoires : Easy Connect System
- Système de décolmatage automatique des radiateurs

ELITE

La version **Elite** parle d'elle-même et vous offre la manière la plus exclusive de travailler avec un Manitou :

- Siège tissu pneumatique basse fréquence
- Rétroviseur arrière
- Autoradio Bluetooth
- Climatisation
- Suspension de flèche
- Système de décompression de la ligne accessoires : Easy Connect System
- Préfiltre autonettoyant
- Système de décolmatage automatique des radiateurs

“Optimiser
l'énergie de
votre **moteur**”



PUISSANCE ADAPTÉE, CONSOMMATION MAÎTRISÉE

À chaque chariot télescopique doit correspondre une **motorisation cohérente**, vous permettant ainsi d'avoir le meilleur couple machine/moteur : un manque de puissance vous ferait perdre en efficacité alors que trop de puissance augmenterait inutilement la consommation.

La MLT 845 est propulsée par un moteur **MERCEDES** 4 cylindres, **4.2 l** de **121 cv**. Vous assurant des capacités et un ratio poids/puissance idéal, ce moteur vous accompagne dans l'ensemble de vos activités.

La transmission **hydrostatique** (MLT 845-120 H) est associée à une boîte mécanique 2 vitesses. La MLT 845-120 utilise, elle, une **transmission à convertisseur de couple** associée à une boîte mécanique 4 vitesses.

Le **système LSU** (Load Sensing Ultra) garantit un **cumul des mouvements** pour un travail plus efficace. La pompe hydraulique de **150 l/270 bar** offre rapidité et gestion intelligente du débit.



121 cv :

Le moteur Mercedes offre un ratio poids/puissance idéal. Les 121 cv disponibles vous permettent une consommation modérée au quotidien.

150 l/min :

La pompe hydraulique de votre MLT 845, associée au JSM, vous délivre un débit maximal de 150 l/min pour des mouvements rapides et précis.

**“Travailler
vite et bien”**



VOUS ALLEZ AVOIR DU TEMPS LIBRE

Vous faire **gagner du temps** pour vous consacrer à l'essentiel, c'est la philosophie de Manitou lorsque l'on parle de manutention. Vitesse d'exécution des mouvements et facilité de prise en main en sont des exemples concrets.

Pour aller **encore plus vite**, Manitou vous propose une machine simple. Avec une **prise en main intuitive et rapide** (JSM, commandes idéalement placées), votre machine est votre première alliée dans la recherche de productivité.

La performance reste votre principal atout ! Vous effectuez toujours plus de travail avec votre MLT 845 : chacune de vos heures passées au volant augmente votre rendement.

Vous disposez d'une capacité maximale de **4.5 tonnes**, associée à une **flèche en deux éléments**, assurant des mouvements plus rapides.

Votre productivité et votre sécurité passent par des **accessoires** adaptés aux **performances** de votre chariot. En développant nos machines, nous qualifions les accessoires qui sauront vous assurer un rendement optimal et un respect des normes en vigueur. Balayeuse-ramasseuse, pince-balles, godet grappin multifonction, potence, godet désileur distributeur... Manitou vous accompagne dans toutes vos applications.



Temps de cycle de manutention

Mouvement	MLT 845-120 / 120 H
LEVÉE FLÈCHE	8.40 s
DESCENTE FLÈCHE	6.00 s
SORTIE DU TÉLESCOPE	9.70 s
RENTÉE DU TÉLESCOPE	8.30 s
CAVAGE	3.70 s
DÉVERSEMENT	3.30 s

4 x 4 x 4 :

Quatre roues motrices et directrices = maniabilité pour se sortir de toutes les situations.

2 éléments :

Une flèche en 2 éléments pour une rapidité de cycle accrue et une structure robuste dans des applications intensives.

VOUS ÊTES EN SÉCURITÉ

DÉSOLÉ, NOUS NE CONCEVONS PAS DE JOUETS...


Nos **bureaux d'études**, composés de plus de 200 ingénieurs et techniciens, sont spécialisés dans la conception de vos chariots télescopiques agricoles **depuis plus de 20 ans**. Avec plus de 50 brevets déposés, notre savoir-faire en matière de structure de châssis et de flèches vous offre fiabilité et longévité de vos matériels. Nos métiers sont multiples et correspondent parfaitement à **vos besoins**: fabrication des chariots, dépôt de brevet, qualification des composants, essais approfondis avant livraison...

Spécialistes du monde agricole, nous prenons en compte le **cycle d'utilisation** de vos machines lors de leur développement : les pneumatiques, la transmission ou encore le mode de refroidissement ont été logiquement choisis et assemblés. Vous utilisez donc **une machine dédiée à 100 % au monde agricole**.



“L'assurance de travailler
en toute sécurité”

“Une machine dédiée à
100 % au monde agricole”



VOUS ÊTES PROTÉGÉ

Votre environnement de travail doit être avant tout un espace de sécurité.

L'excellente **stabilité** de la MLT 845, couplée au système de coupure des mouvements aggravants, vous permet de manipuler des charges allant jusqu'à **4.5 tonnes** en toute confiance.

Votre **sécurité** est encore renforcée grâce au **détecteur de présence** placé dans le siège. Les mouvements de translation sont uniquement autorisés lorsque vous êtes au poste de conduite.

La cabine a été spécialement conçue pour que vous soyez **protégé**. Satisfaisant aux **exigences ROPS/FOPS***, elle résiste aux retournements et aux chutes d'objets lourds : elle vous protège en cas de déformations de l'habitacle.

La grande surface vitrée, le moteur latéral, le nez de flèche plongeant ainsi que la position d'assise haute, vous offrent une **visibilité à 360°**, garantissant aussi bien votre sécurité que celle de votre entourage.

* ROPS : structure de protection au retournement
FOPS : structure de protection contre les chutes d'objets



VOIR PLUS LOIN

VOUS OFFRIR DES SERVICES SUR MESURE

La proximité et la disponibilité d'un réseau d'experts à votre service.

Être proche de vous, chez Manitou, cela signifie un réseau dense pour vous garantir une intervention rapide, au moment où vous en avez besoin. Le savoir-faire, l'expérience et l'engagement de Manitou, présent grâce à plus de 500 concessionnaires dans le monde, vous assurent un accompagnement professionnel au quotidien.

L'entretien et le SAV : pour bénéficier d'un chariot opérationnel toute l'année, votre concessionnaire vous propose des contrats d'entretien et de maintenance. Vous réduisez vos coûts d'utilisation et vous avez la garantie d'un suivi régulier de votre matériel. Le service Manitou, ce sont aussi des interventions sur **votre exploitation** pour limiter au maximum les immobilisations.

Les solutions location et financement : votre concessionnaire Manitou est votre meilleur partenaire. Mieux que des solutions classiques, accédez avec nous à des financements spécifiques et des solutions modulables pour vous accompagner dans les évolutions de votre métier :

- **COMFORT SERVICE :** un contrat d'entretien comprenant les consommables, la main-d'œuvre et les déplacements, pour une tranquillité d'esprit optimale.
- **MANIPLUS :** un contrat qui étend jusqu'à 24 ou 36 mois la garantie constructeur.



“**Accompagner**
les évolutions de
votre métier”



RÉDUISEZ VOTRE EMPREINTE ÉCOLOGIQUE




Dès la conception de votre machine, Manitou met tout en œuvre pour **respecter l'environnement**.

Notre site de production d'Ancenis, **ISO 14001***, garantit une prise en compte des normes environnementales de la conception du produit jusqu'à la livraison de la machine chez vous. Ceci se traduit tous les jours dans les actes des membres de nos équipes : choix des composants les moins polluants, tri sélectif, traitement des déchets spéciaux et tout simplement vigilance quotidienne (économie d'énergie, de papier...).

La gestion optimale du régime moteur en fonction de la puissance demandée **minimise votre consommation** et vos émissions polluantes, réduisant ainsi l'impact de l'utilisation de votre MLT sur l'environnement.

* ISO 14001 : norme internationale de management environnemental qui prescrit les exigences relatives à la mise en place d'un système de management de l'environnement

VOUS CHOISISSEZ


Principaux équipements de série et optionnels	 CLASSIC	 PREMIUM	 ELITE
Tablier + fourches	●	●	●
Défecteur de paille	●	●	●
Rétroviseur arrière	●	●	●
Système de décolmatage automatique des radiateurs	●	●	●
Autoradio tuner	●	-	-
Autoradio CD/MP3	○	●	-
Autoradio Bluetooth	○	○	●
Siège tissu mécanique	●	-	-
Siège tissu pneumatique	○	●	-
Siège tissu pneumatique basse fréquence	○	○	●
Climatisation	○	●	●
Easy Connect System	○	●	●
Suspension de flèche	○	○	●
Préfiltre autonettoyant	○	○	●
Verrouillage hydraulique de l'accessoire	○	○	○
Préfiltre TURBO II	○	○	○
Avertisseur sonore sur marche arrière	○	○	○
Rétroviseur intérieur	○	○	○

● Standard ○ Options - Non disponible

Quelques accessoires :




Godet grappin multifonction



Godet à céréales



Balayeuse-ramasseuse



Godet désileur distributeur



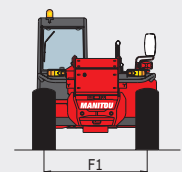
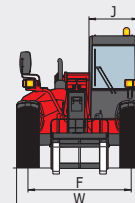
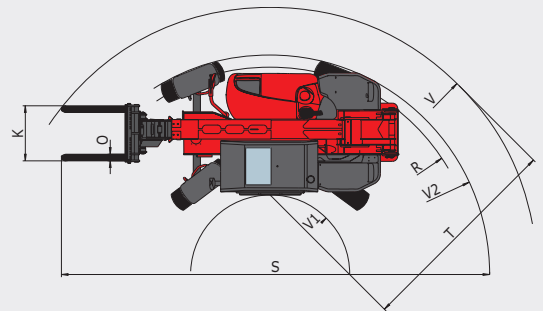
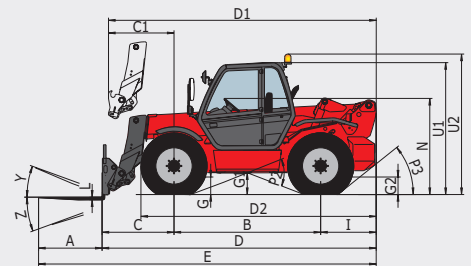
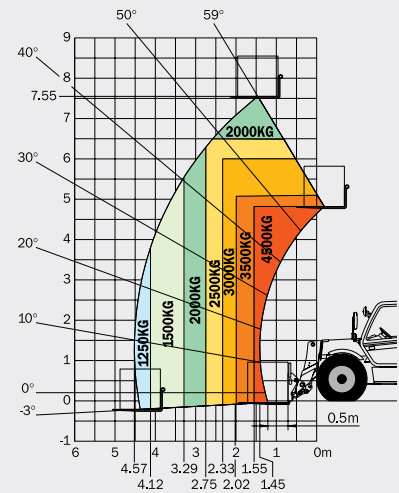
Autolaveur HP

MLT 845

	MLT 845-120 H	MLT 845-120
	Capacité de levage 500 mm du talon des fourches Effort d'arrachement	
		4500 kg 6650 daN
	Hauteur de levage Temps à vide/en charge (en s)	
		7.55 m
	Levée	8.40/9.00
	Descente	6.00/5.80
	Sortie télescope	9.70/9.90
	Rentrée télescope	8.30/8.20
	Cavage à vide	3.70
	Déversement à vide	3.30
	Pneumatiques 460/70 R24	
	Fourches (mm) Longueur x largeur x épaisseur Rotation du tablier	
		1200 x 125 x 50 142°
	Freinage hydraulique multidisque à bain d'huile assisté sur ponts avant et arrière	
	Moteur MERCEDES STAGE III A OM-904LA Cylindrée Turbo 4 cylindres/4250 cm ³ Puissance à 2200 tr/min (ISO/TR 14396) 121 cv/90 kW Couple max. 1600 tr/min (ISO/TR 14396) 470 Nm Injection directe Refroidissement par eau	
	Transmission Boîte hydrostatique - Nombre de rapports (avant/arrière) 2/2 4/4 Vitesse de déplacement max. 28 km/h* 33 km/h*	
	Hydraulique 150 l/min - 270 bar Pompe à pistons cylindrée variable réglée électroniquement Distributeur DDIC	
	Réservoirs Huile hydraulique 131 l Carburant 135 l	
	Poids à vide (avec fourches) 8870 kg 8816 kg Largeur hors tout 2.42 m Hauteur hors tout 2.58 m Longueur hors tout 5.22 m Rayon de braquage (extérieur roues) 4.16 m Garde au sol 0.45 m Effort de traction en charge jusqu'à 10355 daN Bruit au poste de conduite LpA 80 dB Bruit à l'environnement LwA 106 dB Vibration sur l'ensemble mains/bras < 2.5 m/s ²	

Portée à hauteur maximum : 1.46 m

Suivant norme EN 1459 annexe B



mm	D2 4410	I 1050	P3 40°	V1 1470
A 1200	E 4410	J 950	R 3930	V2 4165
B 2770	F 6429	K 1260	S 8159	W 2420
C 1409	F1 1950	L 50	T 3703	Y 12°
C1 1487	G 455	N 1865/1915	U1 2580	Z 130°
D 5229	G1 450	O 125	U2 2760	
D1 5307	G2 455	P2 43.5°	V 5173	

Cette publication présente le descriptif des versions et possibilités de configuration des produits Manitou qui peuvent différer en équipement. Les équipements présentés dans cette brochure peuvent être de série, en option, ou non disponibles suivant les versions. Manitou se réserve le droit, à tout moment et sans préavis, de modifier les spécifications décrites et représentées. Les spécifications portées n'engagent pas le constructeur. Pour plus de détails, contactez votre concessionnaire Manitou. Document non contractuel. Présentation des produits non contractuelle. Liste des spécifications non exhaustive. Les logos ainsi que l'identité visuelle de l'entreprise sont la propriété de Manitou et ne peuvent être utilisés sans autorisation. Tous droits réservés. Les photos et schémas contenus dans la présente brochure ne sont fournis qu'à des fins de consultation et à titre indicatif.
MANITOU BF SA - Société anonyme à conseil d'administration - Capital social: 39 547 824 euros - 857 802 508 RCS Nantes



Votre concessionnaire **MANITOU** :



Siège social :
B.P. 249 - 430 rue de l'Aubinière - 44158 Ancenis Cedex - France
Tél.: 00 33 (0)2 40 09 10 11 - Fax: 00 33 (0)2 40 83 36 88
www.manitou.com